

Solicitud de título web

Ingresar a la página web del SGAE: <https://bedelias.udelar.edu.uy> con su usuario UdelaR, clic sobre el menú Estudiante y seleccionar la opción Solicitud de título (Figura 1).

The screenshot displays the SGAE (Servicio Central de Informática) website interface. At the top left, there is a '2022 INGRESOS' badge. The main header features the 'SGAE' logo and the text 'UNIVERSIDAD DE LA REPÚBLICA - SISTEMA DE GESTIÓN ADMINISTRATIVA DE LA ENSEÑANZA'. A navigation bar includes links for 'NOTICIAS', 'PLANES DE ESTUDIO', 'INSCRIPCIONES', 'PREINSCRIPCIONES', 'VERIFICAR', and 'ESTUDIANTE'. The 'ESTUDIANTE' menu is open, showing options like 'Escolaridad', 'Certificados', 'Evaluar previas', 'Consultar inscripciones a carrera y cio', 'Consultar sanciones', 'Solicitud de sala virtual', 'Solicitud de título' (highlighted in teal), and 'Datos personales'. The main content area features a 'soli' announcement dated '12/08/2022@UdelaR', stating that applications for the Fondo de Solidaridad are open from November 1st to February 28th. A 'Ver noticia' link is provided. Below this, a 'No existen noticias anteriores.' message and a 'Ver más noticias' button are visible. The footer contains the version 'SeCIU - SGAE - versión 14.0.1', the 'SERVICIO CENTRAL DE INFORMÁTICA' logo, the 'UNIVERSIDAD DE LA REPÚBLICA URUGUAY' logo, and a decorative colored bar.

Figura 1

The screenshot shows the SGAE (Servicio Central de Informática) web application interface. At the top left, there is a '2022 INGRESOS' badge. The main header features the SGAE logo and the text 'UNIVERSIDAD DE LA REPÚBLICA - SISTEMA DE GESTIÓN ADMINISTRATIVA DE LA ENSEÑANZA'. A navigation menu includes 'NOTICIAS', 'PLANES DE ESTUDIO', 'INSCRIPCIONES', 'PREINSCRIPCIONES', 'VERIFICAR', and 'ESTUDIANTE'. A 'cuenta' (account) icon is visible in the top right. The main content area is titled 'Solicitud de título' and contains a table with the following columns: 'Servicio', 'Plan', 'Perfil', 'Título', 'Estado', and 'Fecha'. Below the table, a message states 'El estudiante no posee ninguna solicitud activa.' A red box highlights a 'Nueva solicitud' button. The footer includes 'SeCIU - SGAE - versión 14.0.1', the 'SERVICIO CENTRAL DE INFORMÁTICA' logo, and the 'UNIVERSIDAD DE LA REPÚBLICA URUGUAY' logo.

Figura 2

Clic en Nueva solicitud.

La solicitud de título web se habilita en esta primera instancia para títulos comunes de Grado y Posgrado, ya sean Parciales o Totales.

Para los títulos de grado deberá estar ingresado en SGAE con cédula de identidad uruguaya.

Paso 1) Elección del título

2022 INGRESOS

SGAE

UNIVERSIDAD DE LA REPÚBLICA - SISTEMA DE GESTIÓN ADMINISTRATIVA DE LA ENSEÑANZA

NOTICIAS PLANES DE ESTUDIO INSCRIPCIONES PREINSCRIPCIONES VERIFICAR ESTUDIANTE

Solicitud de título

Pasos a seguir

- 1 Elección de título
- 2 Selección de nombres
- 3 Datos de contacto
- 4 Adjuntar documentación
- 5 Confirmación

Seleccione la Facultad, Escuela o Centro Universitario

Las carreras que se muestran son aquellas a las que está inscripto.

FACULTAD DE CIENCIAS ECONÓMICAS

Carreras

Plan
2012 - CONTADOR PUBLICO

Titulo	Perfil	Tipo
CONTADOR PUBLICO	---	TÍTULO TOTAL
2012 - ESPECIALIZACION EN TRIBUTARIA		

(1 de 1)

Volver Siguiete

SeCUIU - SGAE - versión 14.0.1

SERVICIO CENTRAL DE INFORMÁTICA

UNIVERSIDAD DE LA REPÚBLICA URUGUAY

Figura 3

En este paso se deberá seleccionar el título por el cual se inicia la solicitud. Se listarán los servicios para los cuales posee inscripción a carrera "En Curso", de éstas veremos el plan, nombre del título, perfil si tiene y el tipo (parcial o total).

Selecciona el plan y título que corresponde, clic en Siguiete.

El sistema muestra un mensaje de alerta como se visualiza en la Figura 4, clic en confirmar para continuar.

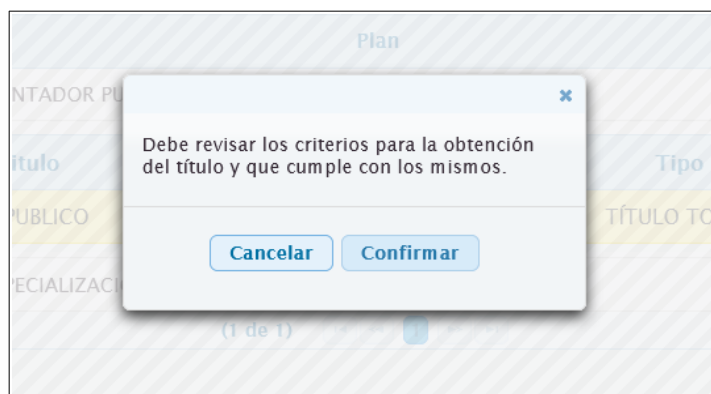


Figura 4

Paso 2) Selección de nombres

2022 INGRESOS

SGAE

UNIVERSIDAD DE LA REPÚBLICA - SISTEMA DE GESTIÓN ADMINISTRATIVA DE LA ENSEÑANZA

NOTICIAS PLANES DE ESTUDIO INSCRIPCIONES PREINSCRIPCIONES VERIFICAR ESTUDIANTE

Solicitud de título

Pasos a seguir

- 1 Elección de título
- 2 Selección de nombres
- 3 Datos de contacto
- 4 Adjuntar documentación
- 5 Confirmación

Seleccione un documento de identidad que contenga el nombre que va a figurar en el título.

Documento obtenido de DNIC(Dirección Nacional de Identificación Civil).	<input type="radio"/>
Documento adjunto por el estudiante.	<input type="radio"/>

Volver Siguiete

SeCIU - SGAE - versión 14.0.1

SERVICIO CENTRAL DE INFORMÁTICA

UNIVERSIDAD DE LA REPUBLICA URUGUAY

Figura 5

En este paso deberá seleccionar el documento de identidad que contenga el nombre que desea le figure en el título.

Podrá optar por dos opciones: documento obtenido por DNIC (SGAE se comunica con la Dirección Nacional de Identificación Civil) o adjuntar un documento manualmente.

Recuerde que si desea gestionar el título con nombre diferente al de su cédula, debe adjuntar la partida de nacimiento escaneada de ambos lados .

Si selecciona la opción "Documento adjunto por el estudiante" podrá elegir partida de nacimiento, o Documento de Identidad. Esta última opción utilizarla en caso de que DNIC no brinde información para CI uruguaya; o para documentos extranjeros en caso de títulos comunes de posgrado.

Opción 1 Documento obtenido de DNIC

Dependiendo el tipo de cédula elegido, los campos que se desplegarán:

- Para cédula digital, se solicita ingresar el identificador y se muestra una foto de la ubicación del mismo.

Identificación por Dirección Nacional de Identificación Civil

Cédula de Identidad Digital	<input checked="" type="radio"/>
Cédula de Identidad Tradicional	<input type="radio"/>

Complete los siguientes datos con su documento

Documento: 4815160 - 3



Identificador

Obtener documento digital

- Para cédula tradicional, se solicita ingresar serie y número de folio, se muestra una foto de la ubicación de los mismos.

Identificación por Dirección Nacional de Identificación Civil

Cédula de Identidad Digital	<input type="radio"/>
Cédula de Identidad Tradicional	<input checked="" type="radio"/>

Complete los siguientes datos con su documento

Documento: 4815160 - 3



Serie + Número de folio

Obtener documento digital

Opción 2 Documento adjunto por el estudiante

2022
INGRESOS

SGAE

cuenta

UNIVERSIDAD DE LA REPÚBLICA - SISTEMA DE GESTIÓN ADMINISTRATIVA DE LA ENSEÑANZA

NOTICIAS PLANES DE ESTUDIO INSCRIPCIONES PREINSCRIPCIONES VERIFICAR ESTUDIANTE

Solicitud de título

Pasos a seguir

- 1 Elección de título
- 2 Selección de nombres
- 3 Datos de contacto
- 4 Adjuntar documentación
- 5 Confirmación

Seleccione un documento de identidad que contenga el nombre que va a figurar en el título.

Documento obtenido de DNIC(Dirección Nacional de Identificación Civil).	<input type="radio"/>
Documento adjunto por el estudiante.	<input checked="" type="radio"/>

Debe adjuntar un documento de identidad o partida de nacimiento.

Partida de nacimiento	<input checked="" type="radio"/>
Documento de identidad	<input type="radio"/>

Tipo	Adjunto
PARTIDA DE NACIMIENTO (*)	<input type="button" value="+ Examinar..."/> <input type="button" value="Subir"/> <input type="button" value="Cancelar"/>

(*) Datos adjuntos obligatorios.

SeCIU - SGAE - versión 14.0.1

SERVICIO CENTRAL DE INFORMÁTICA

UNIVERSIDAD DE LA REPÚBLICA URUGUAY

Allí se puede adjuntar Partida de nacimiento o Documento de Identidad.

Veremos en este instructivo la **Opción 1** con CI tradicional, seleccionar la opción Documento obtenido de DNIC, Figura 6.

The screenshot shows the SGAE website interface. At the top, there is a header with '2022 INGRESOS', the SGAE logo, and a 'cuenta' button. Below the header is a navigation bar with links: NOTICIAS, PLANES DE ESTUDIO, INSCRIPCIONES, PREINSCRIPCIONES, VERIFICAR, and ESTUDIANTE. The main content area is titled 'Solicitud de título' and contains a 'Pasos a seguir' section with five steps: 1. Elección de título, 2. Selección de nombres (highlighted with a red box), 3. Datos de contacto, 4. Adjuntar documentación, and 5. Confirmación. Below this, there is a section titled 'Seleccione un documento de identidad que contenga el nombre que va a figurar en el título.' with two options: 'Documento obtenido de DNIC(Dirección Nacional de Identificación Civil)' (selected) and 'Documento adjunto por el estudiante'. Another section titled 'Identificación por Dirección Nacional de Identificación Civil' shows two options: 'Cédula de Identidad Digital' and 'Cédula de Identidad Tradicional' (selected). Below this, there is a form to 'Complete los siguientes datos con su documento' with a 'Documento:' field. A preview of a DNIC card is shown with fields for 'Montevideo', 'R. O. del Uruguay', 'Lugar de Nacimiento', 'Fecha' (18.2.1994), 'Serie' (F1), 'Folio' (270682), 'Expedida' (30.5.2017), and 'Vence' (30.5.2027). Below the preview is a 'Serie + Número de folio' field and an 'Obtener documento digital' button. At the bottom, there are 'Volver' and 'Siguiente' buttons. The footer contains 'SeCIU - SGAE - versión 14.0.1', the logo of the Servicio Central de Informática, and the logo of the Universidad de la República Uruguay.

Figura 6

Seleccionar el tipo Cédula de identidad Tradicional.

*Usted deberá seleccionar la que posee.


Luego de digitar la serie y número de folio, clic en Obtener documento digital.


SGAE se comunica con DNIC y si está la información, muestra las imágenes del documento (Figura 7), que serán adjuntadas a la solicitud automáticamente.

Este paso es fundamental para poder continuar la solicitud, si el sistema no devuelve información proveniente de la DNIC, se deberá adjuntar el documento manualmente a través de la opción "Documento adjunto por el estudiante".

Clic en Siguiente.

2022
INGRESOS



 cuenta

UNIVERSIDAD DE LA REPÚBLICA - SISTEMA DE GESTIÓN ADMINISTRATIVA DE LA ENSEÑANZA

NOTICIAS
PLANES DE ESTUDIO
INSCRIPCIONES
PREINSCRIPCIONES
VERIFICAR
ESTUDIANTE

Solicitud de título

Pasos a seguir

1
 Elección de título

2
 Selección de nombres

3
 Datos de contacto

4
 Adjuntar documentación

5
 Confirmación

Seleccione un documento de identidad que contenga el nombre que va a figurar en el título.


Documento obtenido de DNIC(Dirección Nacional de Identificación Civil).	<input checked="" type="radio"/>
Documento adjunto por el estudiante.	<input type="radio"/>

Identificación por Dirección Nacional de Identificación Civil

Cédula de Identidad Digital	<input type="radio"/>
Cédula de Identidad Tradicional	<input checked="" type="radio"/>

Complete los siguientes datos con su documento


Documento:



Serie + Número de folio


Obtener documento digital

Documento anverso



Se adjuntará la imagen a la solicitud

Documento reverso



Se adjuntará la imagen a la solicitud

Volver
Siguiente

SeCIU - SGAE - versión 14.0.1





Figura 7

Paso 3) Datos de contacto

2022 INGRESOS

SGAE

UNIVERSIDAD DE LA REPÚBLICA - SISTEMA DE GESTIÓN ADMINISTRATIVA DE LA ENSEÑANZA

NOTICIAS PLANES DE ESTUDIO INSCRIPCIONES PREINSCRIPCIONES VERIFICAR ESTUDIANTE

Solicitud de título

Pasos a seguir

- 1 Elección de título
- 2 Selección de nombres
- 3 Datos de contacto
- 4 Adjuntar documentación
- 5 Confirmación

Datos de contacto

E-Mail	██████████@GMAIL.COM	Solicitar cambio email
Domicilio	██████████ 5555	
Departamento del domicilio	MONTEVIDEO	
Localidad del domicilio	MONTEVIDEO	
Barrio del domicilio	AGUADA	
Teléfono	██████████	
Celular	██████████	

Volver Siguiente

SeCIU - SGAE - versión 14.0.1

SERVICIO CENTRAL DE INFORMÁTICA

UNIVERSIDAD DE LA REPÚBLICA URUGUAY

Figura 8

Los datos de contacto que se visualizan son:

- E- Mail
- Domicilio
- Departamento del domicilio
- Localidad del domicilio
- Barrio del domicilio, si corresponde
- Teléfono
- Celular

Si alguno de los datos no es correcto, en este paso puede modificarlos, así se actualizarán automáticamente en el sistema.

El único dato que no podrá modificar es el E-Mail, en caso de necesitar actualizarlo, deberá hacerlo a través de el botón “Solicitar cambio de email”.

Luego de verificar los datos, clic en Siguiente.

Paso 4) Adjuntar documentación

2022 INGRESOS

SGAE

UNIVERSIDAD DE LA REPÚBLICA - SISTEMA DE GESTIÓN ADMINISTRATIVA DE LA ENSEÑANZA

NOTICIAS PLANES DE ESTUDIO INSCRIPCIONES PREINSCRIPCIONES VERIFICAR ESTUDIANTE

Solicitud de título

Pasos a seguir

- 1 Elección de título
- 2 Selección de nombres
- 3 Datos de contacto
- 4 Adjuntar documentación
- 5 Confirmación

Adjunto	
Tipo	Adjunto
OTRO Descripción	+ Examinar... Subir Cancelar
OTRO Descripción	+ Examinar... Subir Cancelar
OTRO Descripción	+ Examinar... Subir Cancelar

(*) Datos adjuntos obligatorios.

Volver Siguiete

SeCIU - SGAE - versión 14.0.1

SERVICIO CENTRAL DE INFORMÁTICA

UNIVERSIDAD DE LA REPÚBLICA URUGUAY

Figura 9

En este paso, se debe adjuntar otra documentación solicitada por la bedelía.

Se habilitan tres campos "OTRO" para los cuales se debe completar una descripción.

Al "Examinar" y seleccionar el archivo, se habilita la opción "Subir". También permite "Cancelar" en caso de que el archivo subido no sea el correcto.

Cada archivo a adjuntar no puede superar los 3MB y los tipos permitidos son pdf, png, jpeg, jpg.

Luego de subir todos los adjuntos necesarios clic en el botón Siguiete.

Paso 5) Confirmación

2022
INGRESOS

SGAE

UNIVERSIDAD DE LA REPÚBLICA - SISTEMA DE GESTIÓN ADMINISTRATIVA DE LA ENSEÑANZA

NOTICIAS PLANES DE ESTUDIO INSCRIPCIONES PREINSCRIPCIONES VERIFICAR ESTUDIANTE

Solicitud de título

Pasos a seguir

- 1 Elección de título
- 2 Selección de nombres
- 3 Datos de contacto
- 4 Adjuntar documentación
- 5 Confirmación**

Título

Servicio: FACULTAD DE CIENCIAS ECONÓMICAS
Carrera: 2012 - CONTADOR PUBLICO
Título: CONTADOR PUBLICO

Datos de contacto

Domicilio:
Departamento:
Localidad:
Barrio:
Teléfono:
Celular:
E-Mail:

Adjuntos

Archivos Adjuntos	
Tipo	
DOCUMENTO ANVERSO	
DOCUMENTO REVERSO	
CONSTANCIA DE LIBRE DE DEUDA DE BIBLIOTECA	

Información adicional ?

[Volver](#) [Aceptar](#)

SeCIU - SGAE - versión 14.0.1

SERVICIO CENTRAL DE INFORMÁTICA

UNIVERSIDAD DE LA REPÚBLICA URUGUAY

Figura 10

En ésta pantalla el sistema muestra los datos que ha ingresado y debe confirmar. En el cuadro Información adicional, le permite ingresar comentarios asociados a la solicitud, los mismos serán visualizados por la Bedelía cuando gestione la solicitud.

Clic en Aceptar.

En la próxima pantalla muestra mensaje de éxito. Se alerta que se debe completar el formulario de egreso, el cual queda habilitado a partir de ese momento, y puede dar clic en (FORMA) para completarlo.



Figura 11

Clic en Finalizar.



Se dirige a la pantalla de inicio de la funcionalidad en donde podrá visualizar la solicitud.

Aquí listará todas las solicitudes de título que haya realizado, de las mismas se lista:

- Servicio (Facultad, Centro del interior, Instituto)
- Plan
- Perfil, si corresponde
- Título
- Estado y en caso de no haber completado el formulario de egreso nos lo advierte
- Fecha
- Ver más datos

Tener en cuenta que una vez ingresada la solicitud de título en Autogestión, la misma deberá ser procesada por la bedelía para que determine si usted cumple con todas las condiciones para obtener el título solicitado.

Clic en botón **Ver más datos**.

2022

INGRESOS

SGAE



UNIVERSIDAD DE LA REPÚBLICA - SISTEMA DE GESTIÓN ADMINISTRATIVA DE LA ENSEÑANZA

NOTICIAS

PLANES DE ESTUDIO

INSCRIPCIONES

PREINSCRIPCIONES

VERIFICAR

ESTUDIANTE

Solicitud de título

Solicitud

Fecha: 12/09/2022 - 14:08

Pendiente

Expediente: ---

Formulario estadístico de egreso: Sin completar (FORMA) ?

Título

Servicio: FACULTAD DE CIENCIAS ECONÓMICAS

Carrera: 2012 - CONTADOR PUBLICO

Título: CONTADOR PUBLICO

Datos de contacto

E-Mail:

Domicilio:

Departamento:

Localidad:

Barrio:

Teléfono:

Celular:

Archivos Adjuntos

Tipo	Adjunto	Historial
DOCUMENTO ANVERSO Documento obtenido de DNIC(Dirección Nacional de Identificación Civil).	Fecha: 12/09/2022 ↓	
CONSTANCIA DE LIBRE DE DEUDA DE BIBLIOTECA Documento adjunto por el estudiante.	Fecha: 12/09/2022 ↓	
DOCUMENTO REVERSO Documento obtenido de DNIC(Dirección Nacional de Identificación Civil).	Fecha: 12/09/2022 ↓	
OTRO	No tiene.	---
OTRO	No tiene.	---
OTRO	No tiene.	---

Volver



Figura 13

En esta pantalla puede ver los datos de:

- la solicitud
 - Fecha y hora en que se creó
 - Estado (Pendiente, Aceptado para control de egreso, Aceptado con trámite iniciado, Rechazado, Requiere cambios en los adjuntos).
 - Número del expediente. Una vez que bedelía lo asocie a la solicitud, podrás ver el número y el link al portal de títulos para realizar el seguimiento del expediente.
 - Estado del formulario de egreso. Si está sin completar lo advierte y muestra el link a FORMA, de lo contrario indica la fecha de llena del formulario
- del título
- datos de contacto
- archivos adjuntos, nos indica el tipo de adjunto, la fecha, permite descargarlo y descargar el historial de las modificaciones del adjunto si hubieron más versiones

POSIBLES ESTADOS DE LA SOLICITUD LUEGO DE QUE BEDELÍA LA PROCESA

A) Bedelía indica que se requieren nuevos adjuntos



The screenshot displays the SGAE (Sistema de Gestión Administrativa de la Enseñanza) interface. At the top, there is a header with '2022 INGRESOS' on the left, the 'SGAE' logo in the center, and a 'cuenta' (account) icon on the right. Below the header is a navigation bar with links for 'NOTICIAS', 'PLANES DE ESTUDIO', 'INSCRIPCIONES', 'PREINSCRIPCIONES', 'VERIFICAR', and 'ESTUDIANTE'. The main content area is titled 'Solicitud de título' and contains a table of 'Solicitudes'. The table has columns for 'Servicio', 'Plan', 'Perfil', 'Título', 'Estado', and 'Fecha'. A single row is visible with the following data: 'CCEE', '2012 - CONTADOR PUBLICO', '...', 'CONTADOR PUBLICO', 'Requiere cambios en los adjuntos' (highlighted with a red box), and '12/09/2022'. Below the 'Estado' cell, there is a red box containing the text 'Requiere completar formulario estadístico de egreso'. To the right of the 'Fecha' cell, there is a red box around a 'ver más datos' icon (a square with a magnifying glass). Below the table is a 'Nueva solicitud' button. At the bottom of the page, there is a footer with 'SeCIU - SGAE - versión 14.0.1', the 'SERVICIO CENTRAL DE INFORMÁTICA' logo, the 'UNIVERSIDAD DE LA REPÚBLICA URUGUAY' logo, and a decorative bar.

Servicio	Plan	Perfil	Título	Estado	Fecha
CCEE	2012 - CONTADOR PUBLICO	...	CONTADOR PUBLICO	Requiere cambios en los adjuntos Requiere completar formulario estadístico de egreso	12/09/2022

Figura 14

Cuando la bedelía indica que se requieren nuevos adjuntos, el estado de la solicitud cambia a “Requiere cambios en los adjuntos”, clic en ver más datos para más información.

Solicitud de título

Solicitud

Fecha: 12/09/2022 - 14:08, Última actualización: 12/09/2022 - 15:00

Requiere cambios en los adjuntos

Observación: DEBE ADJUNTAR PARTIDA DE NACIMIENTO

Expediente: ---

Formulario estadístico de egreso: Sin completar (FORMA) ?

Título

Servicio: FACULTAD DE CIENCIAS ECONÓMICAS

Carrera: 2012 - CONTADOR PUBLICO

Título: CONTADOR PUBLICO

Datos de contacto

E-Mail:

Domicilio:

Departamento

Localidad:

Barrio:

Teléfono:

Celular:

Archivos Adjuntos

Tipo	Adjunto	Historial
DOCUMENTO ANVERSO Documento obtenido de DNIC(Dirección Nacional de Identificación Civil).	Fecha: 12/09/2022 ↓	
CONSTANCIA DE LIBRE DE DEUDA DE BIBLIOTECA Documento adjunto por el estudiante.	Fecha: 12/09/2022 ↓	
DOCUMENTO REVERSO Documento obtenido de DNIC(Dirección Nacional de Identificación Civil).	Fecha: 12/09/2022 ↓	
OTRO	No tiene.	---
OTRO	No tiene.	---
OTRO	No tiene.	---

Volver

Modificar adjuntos

En el primer cuadro "Solicitud" se indica el nuevo estado "Requiere cambios en los adjuntos", la Observación que realizó la bedelía y la fecha de la última actualización.

Para adjuntar el nuevo documento solicitado, clic en Modificar adjuntos.

2022 INGRESOS

SGAE

UNIVERSIDAD DE LA REPÚBLICA - SISTEMA DE GESTIÓN ADMINISTRATIVA DE LA ENSEÑANZA

NOTICIAS PLANES DE ESTUDIO INSCRIPCIONES PREINSCRIPCIONES VERIFICAR ESTUDIANTE

Solicitud de título

Pasos a seguir

1 Modificar adjuntos 2 Confirmación

Tipo	Adjunto
OTRO (Nuevo adjunto) Descripción PARTIDA DE NACIMIENTO	+ Examinar... Subir Cancelar Partida de nacimiento.pdf 7.9 KB
OTRO (Nuevo adjunto) Descripción	+ Examinar... Subir Cancelar
OTRO (Nuevo adjunto) Descripción	+ Examinar... Subir Cancelar

Volver Siguiete

SeCIU - SGAE - versión 14.0.1

SERVICIO CENTRAL DE INFORMÁTICA

UNIVERSIDAD DE LA REPÚBLICA URUGUAY

Figura 16

Se habilitan los campos que le queden disponibles para adjuntar el nuevo documento.

Al "Examinar" y seleccionar el archivo, se habilita la opción "Subir". También permite "Cancelar" en caso de que el archivo subido no sea el correcto.

Clic en Siguiete.

2022
INGRESOS

SGAE

cuenta

UNIVERSIDAD DE LA REPÚBLICA - SISTEMA DE GESTIÓN ADMINISTRATIVA DE LA ENSEÑANZA

NOTICIAS PLANES DE ESTUDIO INSCRIPCIONES PREINSCRIPCIONES VERIFICAR ESTUDIANTE

Solicitud de título

Pasos a seguir

- 1 Modificar adjuntos
- 2 Confirmación

Adjuntos a modificar

Archivos Adjuntos
Tipo
OTRO - PARTIDA DE NACIMIENTO

Volver Aceptar

SeCIU - SGAE - versión 14.0.1

SERVICIO CENTRAL DE INFORMÁTICA

UNIVERSIDAD DE LA REPÚBLICA URUGUAY

Figura 17

Para confirmar el adjunto, clic en Aceptar.

2022

INGRESOS

SGAE



UNIVERSIDAD DE LA REPÚBLICA - SISTEMA DE GESTIÓN ADMINISTRATIVA DE LA ENSEÑANZA

NOTICIAS

PLANES DE ESTUDIO

INSCRIPCIONES

PREINSCRIPCIONES

VERIFICAR

ESTUDIANTE

Solicitud de título

Solicitud

Fecha: 12/09/2022 - 14:08, Última actualización: 12/09/2022 - 15:10

Pendiente

Expediente: ---

Formulario estadístico de egreso: **Sin completar** (FORMA) ?

Título

Servicio: FACULTAD DE CIENCIAS ECONÓMICAS

Carrera: 2012 - CONTADOR PUBLICO

Título: CONTADOR PUBLICO

Datos de contacto

E-Mail:

Domicilio:

Departamento

Localidad:

Barrio:

Teléfono:

Celular:

Archivos Adjuntos

Tipo	Adjunto	Historial
OTRO - PARTIDA DE NACIMIENTO Documento adjunto por el estudiante.	Fecha: 12/09/2022 ↓	
CONSTANCIA DE LIBRE DE DEUDA DE BIBLIOTECA Documento adjunto por el estudiante.	Fecha: 12/09/2022 ↓	
DOCUMENTO REVERSO Documento obtenido de DNIC(Dirección Nacional de Identificación Civil).	Fecha: 12/09/2022 ↓	
DOCUMENTO ANVERSO Documento obtenido de DNIC(Dirección Nacional de Identificación Civil).	Fecha: 12/09/2022 ↓	
OTRO	No tiene.	---
OTRO	No tiene.	---

Volver



Entre los adjuntos visualizará el nuevo adjunto y que la solicitud cambio a estado Pendiente.

B) Bedelía indica que debe modificar algún/os de los archivos adjuntos



The screenshot displays the SGAE (Servicio Central de Informática) interface for the University of the Republic. The header includes the year 2022, the acronym SGAE, and a user account icon. The main navigation bar lists options like NOTICIAS, PLANES DE ESTUDIO, INSCRIPCIONES, PREINSCRIPCIONES, VERIFICAR, and ESTUDIANTE. The current page is titled 'Solicitud de título' and features a table of 'Solicitudes'.

Servicio	Plan	Perfil	Título	Estado	Fecha	
CCEE	2012 - CONTADOR PUBLICO	---	CONTADOR PUBLICO	Requiere cambios en los adjuntos Requiere completar formulario estadístico de egreso	12/09/2022	

Below the table is a 'Nueva solicitud' button. The footer contains the version 'SeCIU - SGAE - versión 14.0.1', the logo of the Servicio Central de Informática, and the logo of the Universidad de la República Uruguay.

Figura 19

Cuando la bedelía indica que se requiere una nueva versión de un adjunto, el estado de la solicitud cambia a “Requiere cambios en los adjuntos”, clic en ver más datos para más información.

2022

INGRESOS

SGAE



cuenta

UNIVERSIDAD DE LA REPÚBLICA - SISTEMA DE GESTIÓN ADMINISTRATIVA DE LA ENSEÑANZA

NOTICIAS

PLANES DE ESTUDIO

INSCRIPCIONES

PREINSCRIPCIONES

VERIFICAR

ESTUDIANTE

Solicitud de título

Solicitud

Fecha: 12/09/2022 - 14:08, Última actualización: 12/09/2022 - 15:19

Requiere cambios en los adjuntos**Observación:** DEBE ADJUNTAR PARTIDA DE NACIMIENTO**Expediente:** ---**Formulario estadístico de egreso:** Sin completar (FORMA) ?

Título

Servicio: FACULTAD DE CIENCIAS ECONÓMICAS**Carrera:** 2012 - CONTADOR PUBLICO**Título:** CONTADOR PUBLICO

Datos de contacto

E-Mail:**Domicilio:****Departamento:****Localidad:****Barrio:****Teléfono:****Celular:**

Archivos Adjuntos

Tipo	Adjunto	Historial
OTRO - PARTIDA DE NACIMIENTO Documento adjunto por el estudiante.	Fecha: 12/09/2022 ↓ El adjunto debe volver a subirse. Comentario: ARCHIVO NO LEGIBLE	
CONSTANCIA DE LIBRE DE DEUDA DE BIBLIOTECA Documento adjunto por el estudiante.	Fecha: 12/09/2022 ↓	
DOCUMENTO REVERSO Documento obtenido de DNIC(Dirección Nacional de Identificación Civil).	Fecha: 12/09/2022 ↓	
DOCUMENTO ANVERSO Documento obtenido de DNIC(Dirección Nacional de Identificación Civil).	Fecha: 12/09/2022 ↓	
OTRO	No tiene.	---
OTRO	No tiene.	---

Volver

Modificar adjuntos

En el último cuadro de Archivos adjuntos, se visualiza el archivo que debe modificar en rojo, con la leyenda “El adjunto debe volver a subirse” y debajo el comentario asociado a ese archivo.

Clic en Modificar adjuntos.

The screenshot shows the 'Solicitud de título' (Title Request) page in the SGAE system. At the top, there is a header with '2022 INGRESOS' on the left, the 'SGAE' logo in the center, and a 'cuenta' (account) icon on the right. Below the header is a navigation bar with links for 'NOTICIAS', 'PLANES DE ESTUDIO', 'INSCRIPCIONES', 'PREINSCRIPCIONES', 'VERIFICAR', and 'ESTUDIANTE'. The main content area is titled 'Solicitud de título' and features a 'Pasos a seguir' (Steps to follow) section with two steps: '1 Modificar adjuntos' (highlighted in blue) and '2 Confirmación'. Below this is a table of attachments. The table has two columns: 'Tipo' and 'Adjunto'. The first row shows an attachment of type 'OTRO' with the description 'PARTIDA DE NACIMIENTO'. The 'Adjunto' column for this row contains three buttons: '+ Examinar...' (highlighted in red), 'Subir' (highlighted in red), and 'Cancelar'. Below these buttons is a table showing the file name 'Partida de nacimiento.pdf', its size '7.9 KB', and a close button 'x'. The second and third rows show 'OTRO (Nuevo adjunto)' with empty description fields and the same '+ Examinar...', 'Subir', and 'Cancelar' buttons. At the bottom of the attachment section are 'Volver' and 'Siguiente' buttons. The footer contains 'SeCIU - SGAE - versión 14.0.1', the 'SERVICIO CENTRAL DE INFORMÁTICA' logo, the 'UNIVERSIDAD DE LA REPÚBLICA URUGUAY' logo, and a decorative bar.

Tipo	Adjunto
OTRO Descripción PARTIDA DE NACIMIENTO	+ Examinar... Subir Cancelar Partida de nacimiento.pdf 7.9 KB x
OTRO (Nuevo adjunto) Descripción	+ Examinar... Subir Cancelar
OTRO (Nuevo adjunto) Descripción	+ Examinar... Subir Cancelar

Figura 21

Habilita el campo con el adjunto a modificar.

Al “Examinar” y seleccionar el archivo, se habilita la opción “Subir”. También permite “Cancelar” en caso de que el archivo subido no sea el correcto.

Clic en Siguiente.

The screenshot shows the SGAE (Servicio Central de Informática) web application interface. At the top, there is a header with the year '2022 INGRESOS' on the left, the 'SGAE' logo in the center, and a 'cuenta' (account) icon on the right. Below the header is a navigation bar with the text 'UNIVERSIDAD DE LA REPÚBLICA - SISTEMA DE GESTIÓN ADMINISTRATIVA DE LA ENSEÑANZA' and several menu items: 'NOTICIAS', 'PLANES DE ESTUDIO', 'INSCRIPCIONES', 'PREINSCRIPCIONES', 'VERIFICAR', and 'ESTUDIANTE'. The main content area is titled 'Solicitud de título'. It features a 'Pasos a seguir' (Steps to follow) section with two numbered steps: '1 Modificar adjuntos' and '2 Confirmación'. Below this is an 'Adjuntos a modificar' (Attachments to modify) section, which contains a table with the following structure:

Archivos Adjuntos	
	Tipo
OTRO - PARTIDA DE NACIMIENTO	

At the bottom of the attachment section, there are two buttons: 'Volver' (Return) and 'Aceptar' (Accept). The footer of the page includes the text 'SeCIU - SGAE - versión 14.0.1', the 'SERVICIO CENTRAL DE INFORMÁTICA' logo, the 'UNIVERSIDAD DE LA REPÚBLICA URUGUAY' logo, and a decorative colored bar.

Figura 22

Para confirmar el adjunto, clic en Aceptar.

El sistema se dirige a la pantalla de la Figura 18 donde usted podrá visualizar la nueva versión del adjunto y que la solicitud cambio a estado Pendiente.

C) Bedelía acepta la solicitud

The screenshot shows the SGAE (Sistema de Gestión Administrativa de la Enseñanza) interface for the year 2022. The header includes the logo and navigation menu. The main content area displays a table of title applications. The table has columns for Servicio, Plan, Perfil, Título, Estado, and Fecha. The first row shows a request for 'CONTADOR PUBLICO' in the '2012 - CONTADOR PUBLICO' plan, with the status 'Aceptado para control de egreso' and a date of '12/09/2022'. A 'Nueva solicitud' button is visible below the table.

Servicio	Plan	Perfil	Título	Estado	Fecha
CCEE	2012 - CONTADOR PUBLICO	---	CONTADOR PUBLICO	Aceptado para control de egreso	12/09/2022

Figura 23

Una vez que la bedelía procesó la solicitud y la acepta, la misma cambia de estado a Aceptado para control de egreso. Este estado implica que la solicitud fue aceptada pero aún está pendiente realizar el control de egreso para determinar si el estudiante cumple con todos los requisitos para efectivamente egresar del plan.

D) Bedelía Acepta solicitud y luego inició el expediente para la generación del cartón

This screenshot is similar to Figure 23, but the status of the application in the table is updated to 'Aceptado para control de egreso - Trámite iniciado'. The text 'Trámite iniciado' is highlighted with a red rectangular box. The rest of the interface, including the header, navigation menu, and footer, remains the same.

Servicio	Plan	Perfil	Título	Estado	Fecha
CCEE	2012 - CONTADOR PUBLICO	---	CONTADOR PUBLICO	Aceptado para control de egreso - Trámite iniciado	12/09/2022

Figura 24

Una vez iniciado el expediente para la tramitación del cartón, el estado de la solicitud indicará "Trámite iniciado".

Clic en Ver más datos.

2022

INGRESOS

SGAE



UNIVERSIDAD DE LA REPÚBLICA - SISTEMA DE GESTIÓN ADMINISTRATIVA DE LA ENSEÑANZA

NOTICIAS

PLANES DE ESTUDIO

INSCRIPCIONES

PREINSCRIPCIONES

VERIFICAR

ESTUDIANTE

Solicitud de título

Solicitud

Fecha: 12/09/2022 - 14:08, Última actualización: 12/09/2022 - 15:34

Aceptado para control de egreso - Trámite iniciadoExpediente: 041410- -22 ([Portal de títulos](#)) ?Formulario estadístico de egreso: **Completado** (12/09/2022)

Título

Servicio: FACULTAD DE CIENCIAS ECONÓMICAS

Carrera: 2012 - CONTADOR PUBLICO

Título: CONTADOR PUBLICO

Datos de contacto

E-Mail:

Domicilio:

Departamento:

Localidad:

Barrio:

Teléfono:

Celular:

Archivos Adjuntos

Tipo	Adjunto	Historial
OTRO - PARTIDA DE NACIMIENTO Documento adjunto por el estudiante.	Fecha: 12/09/2022 ↓	
DOCUMENTO ANVERSO Documento obtenido de DNIC(Dirección Nacional de Identificación Civil).	Fecha: 12/09/2022 ↓	
CONSTANCIA DE LIBRE DE DEUDA DE BIBLIOTECA Documento adjunto por el estudiante.	Fecha: 12/09/2022 ↓	
DOCUMENTO REVERSO Documento obtenido de DNIC(Dirección Nacional de Identificación Civil).	Fecha: 12/09/2022 ↓	
OTRO	No tiene.	---

[Volver](#)

En el cuadro Solicitud se puede visualizar que se ha agregado el número del expediente, y está disponible el link al Portal de títulos, para hacer el seguimiento.

E) Bedelía rechaza la solicitud

2022
INGRESOS

SGAE

cuenta

UNIVERSIDAD DE LA REPÚBLICA - SISTEMA DE GESTIÓN ADMINISTRATIVA DE LA ENSEÑANZA

NOTICIAS PLANES DE ESTUDIO INSCRIPCIONES PREINSCRIPCIONES VERIFICAR ESTUDIANTE

Solicitud de título

Solicitudes						
Servicio	Plan	Perfil	Título	Estado	Fecha	
CCEE	2012 - CONTADOR PUBLICO	---	CONTADOR PUBLICO	Rechazado	12/09/2022	

Nueva solicitud

SeCIU - SGAE - versión 14.0.1

SERVICIO CENTRAL DE INFORMÁTICA

UNIVERSIDAD DE LA REPÚBLICA URUGUAY

Figura 26

Cuando la bedelía rechaza la solicitud el estado de la misma pasa a Rechazado. Ver más datos para más información.

2022

SGAE

cuenta

UNIVERSIDAD DE LA REPÚBLICA - SISTEMA DE GESTIÓN ADMINISTRATIVA DE LA ENSEÑANZA

NOTICIAS
PLANES DE ESTUDIO
INSCRIPCIONES
PREINSCRIPCIONES
VERIFICAR
ESTUDIANTE

Solicitud de título

Solicitud

Fecha: 12/09/2022 - 14:20, Última actualización: 12/09/2022 - 15:35

Rechazado

Observación:

Título

Servicio: FACULTAD DE CIENCIAS ECONÓMICAS
Carrera: 2012 - CONTADOR PUBLICO
Título: CONTADOR PUBLICO

Datos de contacto

E-Mail:
Domicilio:
Departamento:
Localidad:
Barrio:
Teléfono:
Celular:

Archivos Adjuntos		
Tipo	Adjunto	Historial
OTRO - PARTIDA DE NACIMIENTO Documento adjunto por el estudiante.	Fecha: 12/09/2022 ↓	🕒
DOCUMENTO ANVERSO(*) Documento adjunto por el estudiante.	Fecha: 12/09/2022 ↓	🕒
CONSTANCIA DE LIBRE DE DEUDA DE BIBLIOTECA Documento adjunto por el estudiante.	Fecha: 12/09/2022 ↓	🕒
OTRO	No tiene.	---

(*) Al retirar el cartón del título debe presentar la documentación original.

Volver

SeCIU - SGAE - versión 14.0.1

Figura 27

En el cuadro Solicitud podrá informarse acerca de la observación que realizó la bedelía al rechazar la solicitud, la misma dependerá de la situación de cada estudiante.